

Sistem DW-FU

OPIS

Klasik: Duplostijeni dimovodni sistem od nehrđajućeg čelika

MATERIJAL

Iznutra: 1.4571 (316Ti)/1.4404 (316L)

Izvana: 1.4301 (304)

Ostali dostupni na upit

POVRŠINA

Visoki sjaj / Alternativno: matirana, lakirano, četkano, bakar

DEBLJINA STIJENKE

Iznutra/izvana po 0,6 mm / Ostali dostupni na upit

UNUTARNJI PROMJER

80 - 600 mm, ostali promjeri dostupni su na upit

IZOLACIJA


Mineralna izolacija debljine 32,5 mm, izolacija od 50 mm moguća je uz nadoplatu

SPOJ

Utični spoj spojnica / žlijeb s objumicom

OBUJMICA

Uključena



SVOJSTVA SISTEMA



SVOJSTVA

- ✓ Višestruko primjenjivi dimovodni sistem
- ✓ Visoka fleksibilnost pri realizaciji također i kod zahtjevnih vrsta ugradnje
- ✓ Otporan na čađu i vatru ili neosjetljiv na vlagu

PODRUČJA PRIMJENE

- ✓ Standardna ložišta za ulje, plin, kruta goriva (prirodno čisto drvo, koks, treset, ugljen)

DW - FU

BROJ CE-CERTIFIKATA

0036 CPD 9174 001

CE-KLASIFIKACIJE SUKLADNO DIN EN 1856 - 1

T400 - N1 - D - V3 - L50060 - Gxx
T400 - N1 - W - V2 - L50060 - Oxx
T600 - N1 - D - V3 - L50060 - Gxx
T600 - N1 - W - V2 - L50060 - Oxx

xx = Razmaci od zapaljivih materijala ovise o Ø, pogledajte izjavu o sukladnosti proizvoda

DW - FU SPOJNI PRIKLJUČAK DIMOVODA

BROJ CE-CERTIFIKATA








0036 CPD 9174 047

CE-KLASIFIKACIJE SUKLADNO DIN EN 1856-2

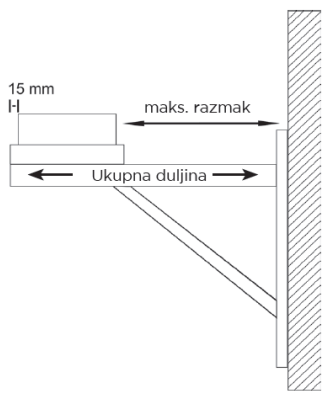
T450 - N1 - W - V2 - L50060 - O50M
T600 - N1 - D - V3 - L50060 - G100M
T600 - N1 - W - V2 - L50060 - O100M

Sistem DW-FU





DRŽAČ PODNOŽJA / MEĐUDRŽAČ








konzola, podesi- va od 50 - 150 mm	konzola, podesi- va od 150 - 250 mm	konzola, podesi- va od 250 - 360 mm	zidna konzola Tip I , 350 mm, s poprečnim nosačem	zidna konzola Tip II , 500 mm, s poprečnim nosačem	zidna konzola Tip III , 750 mm, s poprečnim nosačem	zidna konzola Tip IV , 1030 mm, s poprečnim nosačem
						
DW01	DW02	DW49	DW391	DW392	DW393	DW407






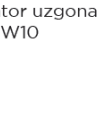

Izračun maksimalnog razmaka između zida i zidnog potpornja & poprečnog držača za sistem DW - FU

Ukupna duljina zidnog potpornja 350 mm		Ukupna duljina zidnog potpornja 500 mm		Ukupna duljina zidnog potpornja 750 mm		Ukupna duljina zidnog potpornja 1030 mm		Duljina komponente (npr. 350 mm tip I) - 15 mm - (Ø unutarnji +50 mm) = maksimalni razmak od zida
DW391		DW392		DW393		DW407		
Unutarnja cijev Ø	maksimalni razmak od zida u mm	Unutarnja cijev Ø	maksimalni razmak od zida u mm	Unutarnja cijev Ø	maksimalni razmak od zida u mm	Unutarnja cijev Ø	maksimalni razmak od zida u mm	
Ø 80	190	Ø 80	340	Ø 80	590	Ø 80	870	
Ø 100	170	Ø 100	320	Ø 100	570	Ø 100	850	
Ø 130	140	Ø 130	290	Ø 130	540	Ø 130	820	
Ø 150	120	Ø 150	270	Ø 150	520	Ø 150	800	
Ø 160	125	Ø 160	275	Ø 160	525	Ø 160	805	
Ø 180	90	Ø 180	240	Ø 180	490	Ø 180	770	
Ø 200	70	Ø 200	220	Ø 200	470	Ø 200	750	
Ø 225	45	Ø 225	195	Ø 225	445	Ø 225	725	
		Ø 250	170	Ø 250	420	Ø 250	700	
		Ø 300	120	Ø 300	370	Ø 300	650	
		Ø 350	70	Ø 350	320	Ø 350	600	
				Ø 400	270	Ø 400	550	
				Ø 450	220	Ø 450	500	
				Ø 500	170	Ø 500	450	
				Ø 600	85	Ø 600	365	

Sistem DW-FU

DRŽAČ PODNOŽJA / MEĐUDRŽAČ			POČETNI ELEMENTI / POČETAK DIMNJAKA			
ploča za odvod vode za zidne potpornje	ploča za odvod vode za zidne potpornje	ploča za odvod vode za zidne potpornje	teleskopska cijev 60-520 mm, uklj. teleskopska glava, ispušnik kond. bočno	teleskopska cijev 60-1115 mm, uklj. teleskopska glava, ispušnik kond. bočno	teleskopska cijev 400-1115 mm, uklj. telesk. glava, ispušnik kond. dolje	teleskopska cijev za početni element
						
ZUTE1425	ZUTE1426	ZUTE1427	DW03	DW04	DW1017	DW1321

POČETNI ELEMENTI / POČETAK DIMNJAKA						
posuda za kondenzat	početni elem. okrugli sa ispušnikom kond. dolje i podes. držačem s razm. od zida do 200 mm (maks. vis. montaže 8 m)	početni element s 1/2" vanjskom spojnicom, kapom za zatvaranje i ispušnikom kondenzata prema dolje	početni element s 1/2" vanjskom spojnicom, kapom za zatvaranje i ispušnikom kondenzata bočno	početni element za montažu podnožja s 1/2" vanjskom spojnicom, kapom za zatvaranje i ispušnikom kond. sa strane	početni element zatvoren	nadoplata za 1/2" spojnicu sa zapornim vijkom
						
ZUTE1255	DW384	DW05	DW06	DW66	DW09	FU125

POČETNI ELEMENTI / POČETAK DIMNJAKA		ELEMENT S REVIZIJSKIM OTVOROM				
element za rasterećenje	početni element s 1/2" vanjskom spojnicom (sa okruglim umetkom, 250 mm)	element s revizijskim otvorom	element s revizijskim otvorom i integr. početnim elem. i ispušnikom kondenzata prema dolje	nadoplata vratača sa zaštitom od čađe	nadoplata za integrirani regulator uzgona za DW10	limitator uzgona za vanjsko područje
						
DW07	DW08	DW10	DW383	DW119	DW194	Z130DW



ELEMENT S REVIZIJSKIM OTVOROM				T-PRIKLJUČAK		
element s revizijskim otvorom Design Plus (samo za unutarnje područje)	element s revizijskim otvorom Design plus za kruta goriva (vanjsko područje)	element s revizijskim otvorom Design Plus s integr. početnim elem. i ispušnikom kond. dolje (samo za unutarnje područje)	element s revizijskim otvorom Design Plus s integr. početnim elem. i ispušnikom kond. dolje za kruta goriva (vanjsko područje)	T-priključak 87° s okapnicom	T-priključak 90° s okapnicom	T-priključak 87° s revizijskim otvorom nasuprot (ista visina)
						
DW381	DW381A	DW382	DW382A	DW11	DW317	*1 DW421

Sistem DW-FU

T-PRIKLJUČAK		DIMOVODNA CIJEV				
T-priključak 90° s revizijskim otvorom nasuprot (ista visina)	T-priključak 45°	dimovodna cijev 1000 mm	dimovodna cijev 500 mm	dimovodna cijev 250 mm	dimovodna cijev 500 mm s integr. uzidnicom, krativo za FERRO	dimovodna cijev 1000 mm s integr. uzidnicom, krativo za FERRO
						
*1 DW309	DW12	DW13	DW14	DW15	DW261	DW262

DIMOVODNA CIJEV			ZIDNI DRŽAČ			
dimovodna cijev s revizijom (poklopac za ulje i plin)		dimovodna cijev s revizijom (sa unut. i vanjskim poklopcem)	zidni držač fiksni, 50 mm	zidni držač podesiv, 50-150 mm	zidni držač podesiv, 150-250 mm	zidni držač podesiv, 250-360 mm
	nadoplata poklopac za kruto gorivo					
DW294	DW192	CHFUDW68	DW21	*2 DW22	*2 DW23	*2 DW24

ZIDNI DRŽAČ						
zidni držač fiksni (završni/zidni dio), razmak od zida veći od 360 mm	zidni držač s pregibom podesivi 250 - 360 mm	produljenje cijevi 30x30 mm za DW20, 500 mm	produljenje cijevi 30x30 mm za DW20, 1000 mm	zidni držač fiksni, 50 mm	zidni držač 100-150 mm	zidni držač 150 - 250 mm
						
*2 DW20	DW24MG	DW85	DW86	DW45	DW46	DW47








ZIDNI DRŽAČ				KOLJENA		
zidni držač 250 - 360 mm	zidni držač podesivi 250 bis 360 mm	zidni držač 50 do 150 mm Design Plus	zidni držač 50 do 250 mm Design Plus	koljeno s reviz. otvorom 87° s poklopcem za ulje & plin	koljeno s reviz. otvorom 90° s poklopcem za ulje & plin	nadoplata poklopac za kruto gorivo
						
DW48	DW389	DW386	DW387	DW67	DW19	DW192





- > *1 Kod zidnih /stropnih rozeta molimo navesti broj °
- > *2 Zidni držači se od Ø250 isporučuju sa dva potporna

Sistem DW-FU

KOLJENA						
koljeno s reviz. otvorom 90° s poklop. design™ za kruta goriva	koljeno 15° fiksno	koljeno 30° fiksno	koljeno 45° fiksno	koljeno 60° fiksno	koljeno 87° fiksno	koljeno 90° fiksno
						
DW1228	DW16	DW17	DW18	DW84	DW64	DW60








ROZETE						
završni komad	protukišna kapa	protukišna kapa sa završnim komadom	nadoplata za rešetku kao zaštitu od iskrenja	obruč protiv padalina / zidna rozeta	obruč protiv padalina „Specijal“	obruč protiv padalina „Specijal“, ventiliran
						
DW32	DW33	DW1076	DW199	DW31	DW80	DW80HL






ROZETE						
obruč protiv padalina s obrubom	krovni opšav 5°- 15° s obručen protiv padalina	krovni opšav 16°- 25° s obručen protiv padalina	krovni opšav 26°- 35° s obručen protiv padalina	krovni opšav 36°- 45° s obručen protiv padalina	ravni krovni opšav konusni s obručen protiv padalina	ravni krovni opšav cilindrični s obručen protiv padalina
						
DW307	DW81	DW82	DW39	DW83	DW52	DW52ZY




ROZETE						
krovni opšav 5°-15° s olovnim obrubom i obruč. protiv padalina	krovni opšav 16°-25° s olovnim obrubom i obruč. protiv padalina	krovni opšav 26°-35° s olovnim obrubom i obruč. protiv padalina	krovni opšav 36°-45° s olovnim obrubom i obruč. protiv padalina	krovni opšav: doplata za točni kut i cilindričnu izvedbu	rozeta, jednodijelna 0°	rozeta, jednodijelna 1°-65°
						
DW53	DW59	DW38	DW54		* DW70	* DW71







> * Kod zidnih /stropnih rozeta molimo navesti broj °

Sistem DW-FU

ROZETE						
rozeta, dvodijelna 0°	rozeta, dvodijelna 1 - 65°	rozeta ventilirana, jednodijelna 0°	rozeta ventilirana, jednodijelna 1° - 65°	rozeta ventilirana, dvodijelna 0°	rozeta ventilirana, dvodijelna 1° - 65°	rozeta dvodijelna 0°- 30°
						
* DW74	* DW75	DW70HL	DW71HL	DW74HL	DW75HL	* DW99V

ROZETE	PRIJELAZ			
rozeta dvodijelna 31°- 45°	prijelaz EW - DW	prijelaz DW - EW	prijelaz EW - DW s integriranom uzidnicom, ravnom	prijelaz EW - DW s integriranom uzidnicom, kosom
				
*DW98V	DW37	DW37A	DW37GW	DW37SW

PRIBOR					
priključni nastavak s integriranom uzidnicom	nadoplata za spojnicu	nadoplata za uzidnicu prikladnu za 2 mm FERRO-LUX	<table border="1"> <tr> <td> <p>kovni držač podesivi 500 - 900 mm</p>  <p>DW55</p> </td> <td> <p>kovni držač lagani</p>  <p>DW55L</p> </td> </tr> </table>	<p>kovni držač podesivi 500 - 900 mm</p>  <p>DW55</p>	<p>kovni držač lagani</p>  <p>DW55L</p>
<p>kovni držač podesivi 500 - 900 mm</p>  <p>DW55</p>	<p>kovni držač lagani</p>  <p>DW55L</p>				
 <p>Ø A priključni nastavak</p> <p>Ø B integrirana uzidnica</p> <p>ZUWA.757</p>					



PRIBOR						
potpora 800-1200 mm	potpora sa zglobom 800-1200 mm	obruč za stabilizacijsku užad - 3 ušice	komplet za učvršć. za обруč za stabiliz. užad - 3 ušice (pocinčani)	stabilizacijsko uže (pocinčano)	deflektorska kapa s ispustom uklj. završni komad	"slavina za odvod kondenzata 1/2" vanjski navoj"
						
DW40	DW40MG	DW42	KEEW237	KEEW242	DW34	FU47

* Kod zidnih /stropnih rozeta molimo navesti broj °

Sistem DW-FU

PRIBOR						
stropni ovjes za navojne šipke M8	stropni ovjes za bušenu vrpču	navojna šipka M8	obujmica za uzemljenje	poklopac za zatvaranje s ručkom za DW11	posuda za čađu odvojivi s ispuštom kondenzata	nadoplata za 1/2" spojnicu sa zapornim vijkom
						
DW61	DW62	VL314	DW69	DW43	DW44	FU125

PRIBOR					
mjerni element 250 mm sa 1/2" spojnicom i zatvaračem	element 250 mm za odvodnju za horiz. i vert. ugradnju	klizni element 320-480 mm	obujmica (zamjenski dio)	kopča za obroč za stabilizacijsku užad - 2 ušice	krovnna kuka za učvršćivanje zatezanja
					
DW51	DW1494	DW50	DW41	ZUDA1069	ZUDA1070

PRIBOR	
prsten za učvršćivanje 2-dijelni	Tipski ispitani nosač s pomičnim zidnim držačem DW45
	
ZUWA1379	ZUTE1334


Napomena:

Glomazni artikli, obračunavaju se dodatni troškovi

Molimo pripazite:

- maksimalno preklapanje završnog dijela i nosača: 2,65 m
- maksimalni razmak od zida u kućnim dimovodima: 400 mm
- Raspored dimovoda: bočno od nosača
- Izrada proračuna nosača za tlak vjetra od 1,5 kN/m²
- s pomičnim zidnim držačem DW45 (molimo navesti Ø!)
- maksimalni vanjski promjer dimovoda: Ø 265 mm
- Molimo pridržavajte se uputa za montažu dimovoda!
- Za građevinski objekt potrebno je izvršiti statičku provjeru ponašanja nosivosti!

Sistem DW-FU

PRIBOR				
obruč za stab. užad-2 uš. sa okr.cijevi pod.do 2,0 m	obruč za stab. užad-2 uš. sa okr.cijevi pod.do 2,5 m	obruč za stab. užad-2 uš. sa okr.cijevi pod.do 3,0 m	obruč za stabiliz. užad - 2 ušice s okruglom cijevi, podesiv do 3,5 m	obruč za stabiliz. užad - 2 ušice s okruglom cijevi, podesiv do 4,0 m
				
*DW191	*DW191	*DW191	*DW191	*DW191

PRIBOR					
obruč za stabiliz. užad - 2 ušice s okruglom cijevi podesiv do 1,5 m	obruč za stabiliz. užad - 2 ušice s okruglom cijevi podesiv do 2.0 m	obruč za stabiliz. užad - 2 ušice s okruglom cijevi podesiv do 2,5 m	obruč za stabiliz. užad - 2 ušice s okruglom cijevi podesiv do 3,0 m	obruč za stabiliz. užad - 2 ušice s okruglom cijevi podesiv do 3,5 m	obruč za stabiliz. užad - 2 ušice s okruglom cijevi podesiv do 4.0 m
					
DW193	DW193	DW193	DW193	DW193	DW193

> *DW191 Potreban je statički dokaz koji se mora posebno zatražiti
 > DW193 Tipski ispitano zatezanje, nije potreban statički dokaz