

Sistem DW-VISION

OPIS

Dizajnerski dimnjak: Duplostijeni sistem dimovoda
Od nehrđajućeg čelika s glatkim cjevastim stupom bez obujmica

MATERIJAL

Iznutra: 1.4404 (316L)/1.4571 (316Ti)

Izvana: 1.4301 (304)

Ostali dostupni na upit

POVRŠINA

Četkana

Alternativno: matirana, visokog sjaja, **NOVO** lakiran

DEBLJINA STIJENKE

Iznutra/izvana po 0,6 mm

Ostale dostupne na upit

UNUTARNJI PROMJER

80 - 250 mm


IZOLACIJA

Mineralna izolacija debljine 32,5 mm




SPOJ

Uvučeni utični spoj (vanjska cijev)

SVOJSTVA SISTEMA



SVOJSTVA

-  Vrhunski dizajn zahvaljujući glatkom cjevastom stupu i četkanj površini
-  Zbog cilindrično uvučenih utičnih krajeva vanjske cijevi nisu potrebne obujmice
-  Otporan na čađu i vatru ili neosjetljiv na vlagu

PODRUČJA PRIMJENE

-  Standardna ložišta za ulje, plin, kruta goriva (prirodno čisto drvo, koks, treset, ugljen)

DW - VISION

BROJ CE-CERTIFIKATA

0036 CPR 9174 009

CE-KLASIFIKACIJE SUKLADNO NORMI DIN EN 1856 - 1

T600 - N1 - D - V3 - L50050 - G50
T400 - N1 - W - V2 - L50050 - O20
T450 - N1 - W - V2 - L50050 - O50

DW - VISION SPOJNI PRIKLJUČAK DIMOVODA

BROJ CE-CERTIFIKATA






0036 CPR 9174 048

CE-KLASIFIKACIJA SUKLADNO NORMI DIN EN 1856-2

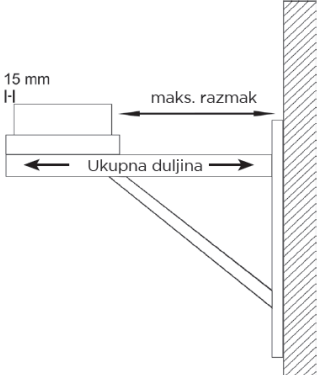
T600 - N1 - D - V3 - L50050 - G100M
T450 - N1 - W - V2 - L50050 - O50M

Sistem DW-VISION

DRŽAČ PODNOŽJA / MEĐUDRŽAČ

konzola, podesiva od 50 - 150 mm	konzola, podesiva od 150 - 250 mm	konzola, podesiva od 250 - 360 mm	zidna konzola Tip I , 350 mm, s poprečnim nosačem	zidna konzola Tip II , 500 mm, s poprečnim nosačem	zidna konzola Tip III , 750 mm, s poprečnim nosačem	zidna konzola Tip IV , 1030 mm, s poprečnim nosačem
						
DWV01	DWV02	DWV49	DWV391	DWV392	DWV393	DWV407

Izračun maksimalnog razmaka između zida i zidnog potpornja & poprečnog držača za sistem DW - VISION

Ukupna duljina zidnog potpornja 350 mm		Ukupna duljina zidnog potpornja 500 mm		Ukupna duljina zidnog potpornja 750 mm		Ukupna duljina zidnog potpornja 1030 mm		Duljina komponente (npr. 350 mm tip I) - 15 mm - (Ø unutarnji +65 mm) = maksimalni razmak od zida 
DWV391		DWV392		DWV393		DWV407		
Unutarnja cijev Ø	maksimalni razmak od zida u mm	Unutarnja cijev Ø	maksimalni razmak od zida u mm	Unutarnja cijev Ø	maksimalni razmak od zida u mm	Unutarnja cijev Ø	maksimalni razmak od zida u mm	
Ø 130	140	Ø 130	290	Ø 130	540	Ø 130	820	
Ø 150	120	Ø 150	270	Ø 150	520	Ø 150	800	
Ø 180	90	Ø 180	240	Ø 180	490	Ø 180	770	
Ø 200	70	Ø 200	220	Ø 200	470	Ø 200	750	
		Ø 250	170	Ø 250	420	Ø 250	700	








DRŽAČ PODNOŽJA / MEĐUDRŽAČ

POČETNI ELEMENT / POČETAK DIMNJAKA

ploča za odvod vode za zidne potpornje	ploča za odvod vode za zidne potpornje	ploča za odvod vode za zidne potpornje	teleskopska cijev 60 - 615 mm uključujući teleskopsku glavu s ispustom kondenzata bočno	teleskopska cijev 60 - 1115 mm uključujući teleskopsku glavu s ispustom kondenzata bočno	teleskopska cijev 400-1115 mm uklj. teleskopsku glavu, ispust prema dolje i vrata za posudu kondenzata	posuda za skupljanje kondenzata
						
ZUTE1425	ZUTE1426	ZUTE1427	DWV03	DWV04	DWV1017	ZUTE1255

Sistem DW-VISION

POČETNI ELEMENT / POČETAK DIMNJAKA

početni element okrugli s ispuštom kondenzata dolje i podes. držačem s razmakom od 200 mm do zida (maks. vis. montaže 8 m)	početni element s 1/2" vanjskom spojnicom, kapom za zatvaranje i ispuštom kondenzata prema dolje	početni element s 1/2" vanjskom spojnicom, kapom za zatvaranje i ispuštom kondenzata bočno	početni element za montažu podnoška s 1/2" vanjskom spojnicom, kapom za zatv. i ispuštom kondenzata bočno	nadoplatu 1/2" spojnicu sa zapornim vijkom	element za rasterećenje i vrata za posudu kondenzata	početni element za povišenje kamina s okruglim umetkom, 250 mm
						
DWV384	DWV05	DWV06	DWV66	FU125	DWV07	DWV08

POČETNI ELEMENT / POČETAK DIMNJAKA

ELEMENT S REVIZIJSKIM OTVOROM

početni element zatvoren	element s revizijskim otvorom	nadoplatu za integrirani regulator uzgona za DW10	element s revizijskim otvorom s integriranim početnim elementom i ispuštom kondenzata dolje	element s revizijskim otvorom Design Plus (samo u unutarnjem području)	element s revizijskim otvorom Design Plus za kruta goriva (vanjsko područje)	element s revizijskim otvorom Design Plus s integr. početnim elem. i ispuštom kondenz. dolje (samo u unut. području)
						
DWV09	DWV10	DW194	DWV383	DWV381	DWV381A	DWV382

ELEM. S REVIZ. OTVOROM

T-PRIKLJUČAK

DIMOVDNA CIJEV

element s revizijskim otvorom s integr. početnim elem. i ispuštom kondenzata dolje za kruta goriva (vanjsko područje)	T-priključak 87° s okapnicom	T-priključak 90° s okapnicom	T-priključak 87° s revizijom nasuprot (ista visina)	T-priključak 90° s revizijom nasuprot (ista visina)	T-priključak 45° s okapnicom	dimovodna cijev 1000 mm
						
DWV382A	DWV11	DWV317	* DWV421	* DWV309	DWV12	DWV13

DIMOVDNA CIJEV




dimovodna cijev 500 mm	dimovodna cijev 250 mm	dimovodna cijev 500 mm s integr. uzidnicom, krativo za Ferro	dimovodna cijev 1000 mm s integr. uzidnicom, krativo za Ferro	dimovodna cijev 250 mm s prihvatom za zidni držač	dimovodna cijev 500 mm s prihvatom za zidni držač	dimovodna cijev 1000 mm s prihvatom za zidni držač
						
DWV14	DWV15	DWV261	DWV262	DWV1406	DWV1392	DWV1393

> * Primjena u dogovoru s ovlaštenim dimnjačarom

Sistem DW-VISION

ZIDNI DRŽAČ						
zidni i stropni držač fiksni 50 mm	zidni držač podesivi 50 - 150 mm	zidni držač podesivi 150 - 250 mm	zidni držač podesivi 250 - 360 mm	zidni držač fiksni (završni/zidni dio), razmak od zida veći od 360 mm	zidni držač s pregibom podesivi 150 - 250 mm	zidni držač s pregibom podesivi 250 - 360 mm
						
DWV21	DWV22	DWV23	DWV24	DWV20	DWV23MG	DWV24MG
ZIDNI DRŽAČ					KOLJENA	
produljenje cijevi 30x30 mm za DW20, 500 mm	produljenje cijevi 30x30 mm za DW20, 1000 mm	zidni držač podesivi 250 do 360 mm	zidni držač podesivi 50 do 150 mm	zidni držač podesivi 50 do 250 mm	koljeno 15° fiksno	koljeno 30° fiksno
						
DW85	DW86	DWV389	DWV386	DWV387	DWV16	DWV17
KOLJENA						
koljeno 45° fiksno	koljeno 60° fiksno	koljeno 87° fiksno	koljeno 90° fiksno	koljeno s revizijskim otvorom 87°	koljeno s revizijskim otvorom 90°	nadoplata za poklopac za kruto gorivo
						
DWV18	DWV84	DWV64	DWV60	DWV67	DWV19	DW192
KOLJENA	ZAVRŠNA KAPA					
koljeno s reviz. otvorom 90° s poklopcem Design za kruta goriva	završni komad	protukišna kapa	nadoplata za mrežicu za zaštitu od iskrenja	obruč protiv padalina / zidna rozeta	obruč protiv padalina s obrubom	krovni opšav 5°- 15° sa obručem protiv padalina
						
DWV1228	DWV32	DWV33	DW199	DWV31	DWV307	DWV81

Sistem DW-VISION

ZAVRŠNA KAPA						
krovni opšav 16°- 25° sa obručen protiv padalina	krovni opšav 26°- 35° sa obručen protiv padalina	krovni opšav 36°- 45° sa obručen protiv padalina	ravni krovni opšav konusni sa obručen protiv padalina	ravni krovni opšav cilindrični sa obručen protiv padalina	krovni opšav 5°- 15° sa olov-nim obrubom i obručen protiv padalina	krovni opšav 16°- 25° s olov-nim obrubom i obručen protiv padalina
						
DWV82	DWV39	DWV83	DWV52	DWV52ZY	DWV53	DWV59
ZAVRŠNA KAPA			ROZETE			
krovni opšav 26°- 35° s olov-nim obrubom i obručen protiv padalina	krovni opšav 36°- 45° s olov-nim obrubom i obručen protiv padalina	rozeta, jedno-dijelna 0°	rozeta, jednodijelna 1 - 65°	rozeta, dvodijelna 0°	rozeta, dvodijelna 1 - 65°	rozeta dvodijelna 0 - 30°
						
DWV38	DWV54	* DWV70	* DWV71	* DWV74	* DWV75	* DWV99V
ROZETE			PRIJELAZ			PRIBOR
rozeta dvodijelna 31 - 45°	rozeta: nadoplata za ventilaciju	krovni opšav: nadoplata za točni kut i cilindričnu izvedbu	prijelaz EW-FU / DW-VISION	prijelaz DW-VISION / EW-FU	prijelaz EW-FU / DW - VISION sa integr. uzid-nicom, ravnom	poklopac za zatvaranje s ručkom za DWV11
						
* DWV98V			DWV37	DWV37A	DWV37GW	DWV43
PRIBOR						
posuda za čađu odvoji s ispu-stom kondenza-ta i obujmicom	nadoplata 1/2" spojnica sa zapornim vijkom	element za odvod. / mjerni element 250 mm s 1/2" spojnicom i zatv.	klizni element 320 - 480 mm	dimovodna cijev s revizijom	nadoplata po-klopac za kruto gorivo	
						
DWV44	FU125	DWV51	DWV50	DWV294	DW192	

► • Kod zidnih /stropnih rozeta molimo navesti broj °